



Manual de utilizador

Abra uma nova fronteira de limpeza para a sua pele

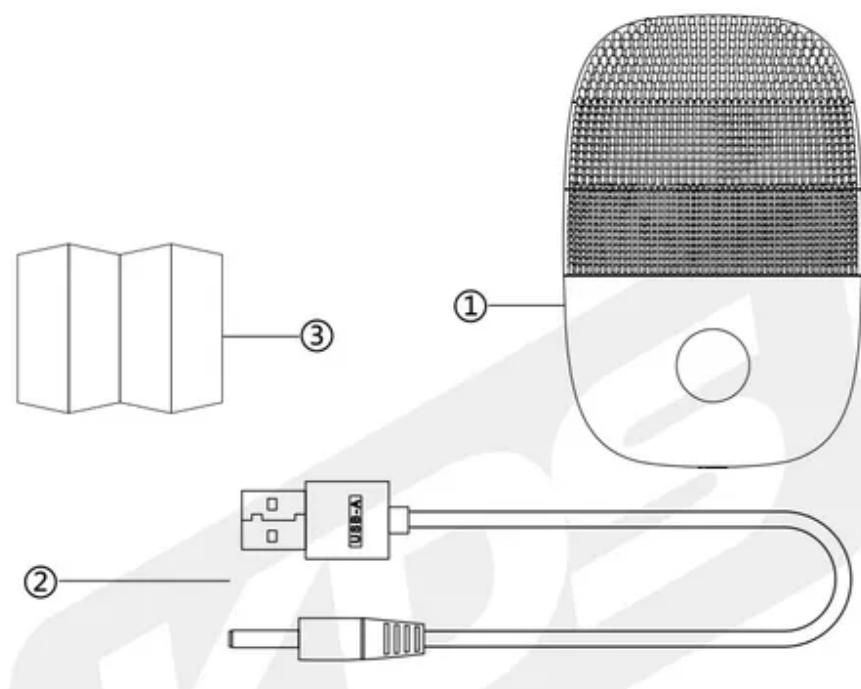


*InFace Sonic Facial
Device Pro Blue*

ACESSÓRIOS E APARIÊNCIA DO PRODUTO

Os seguintes itens devem estar no pacote:

1. Dispositivo facial inFace Sonic
2. Cabo de carregamento
3. Manual do usuário e cartão de garantia

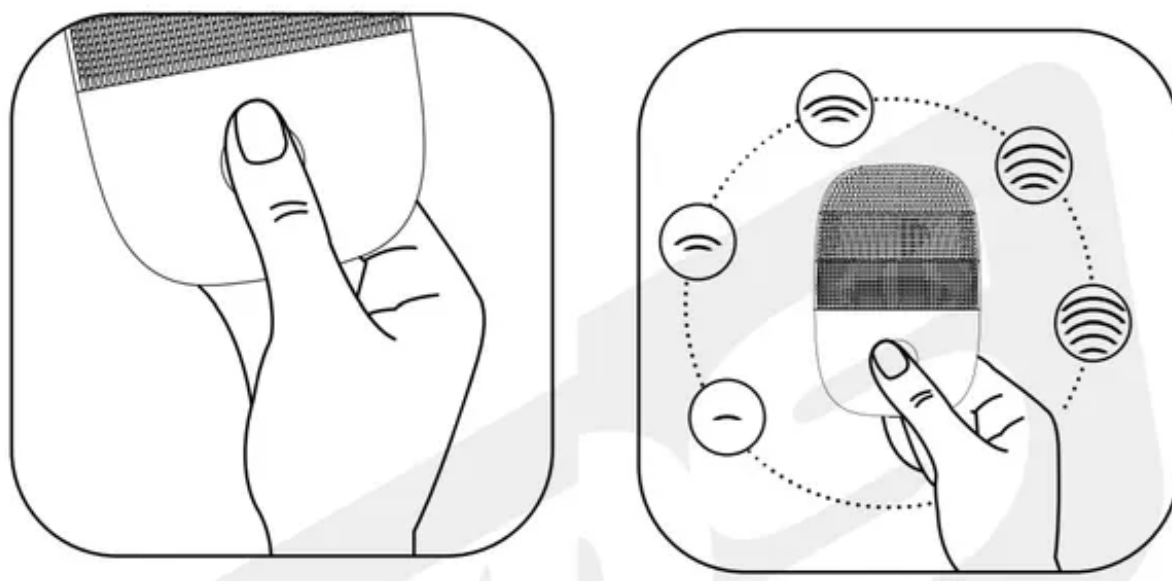


ESPECIFICAÇÕES DO PRODUTO

Modelo do produto: MS2000 Professional
Tamanho do produto: 80 mm X 53 mm X 30,4 mm
Peso líquido: cerca de 83g
Capacidade da bateria: 400mAh
Tensão de carregamento: 5V
Potência de carregamento: 1,5 W
Tempo de carregamento: cerca de 2,5 h
Duração de trabalho contínua: cerca de 240 minutos
Faixa de temperatura de trabalho: -10°C-40°C
Textura/Ingrediente: Silicone Dow Corning grau alimentício FDA

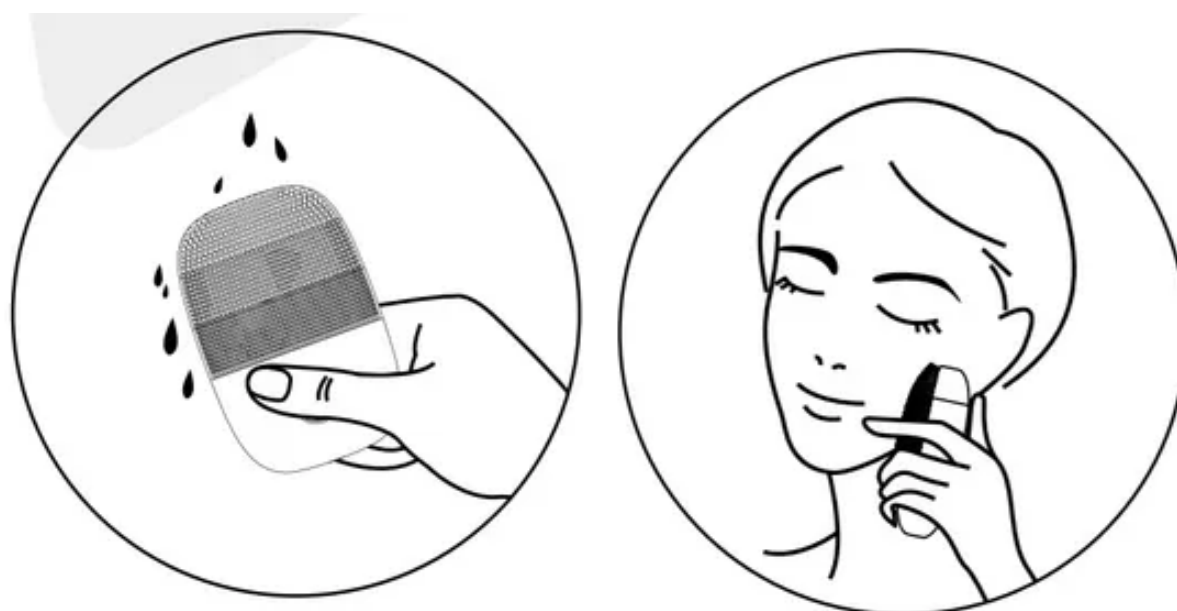
MÉTODO DE OPERAÇÃO

1. No estado desligado, pressione e segure o botão por 1,5 segundos para ligar o dispositivo. O produto desligará automaticamente se não houver operação em 90 segundos.
2. Pressione brevemente o botão para alterar o nível 1-5.
3. No estado ligado, pressione e segure a tecla por 1,5 segundos para desligar o dispositivo.



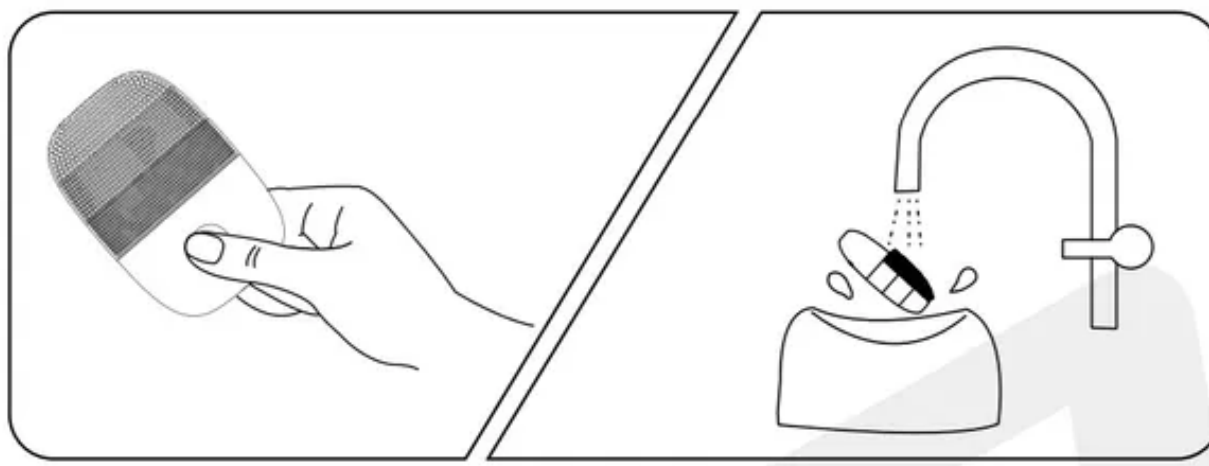
MÉTODO DE USO

1. Hidrate o rosto com uma espuma de limpeza e hidrate a escova de silicone.
2. Pressione e segure o dispositivo por 1,5 segundos para ligá-lo; pressione rapidamente o botão para definir a intensidade apropriada.
3. Toque seu rosto com o pincel e mova-o lentamente, fique 2-3 segundos ao longo dos contornos do seu rosto.
4. Lave a espuma residual do rosto e continue com o cuidado facial diário.

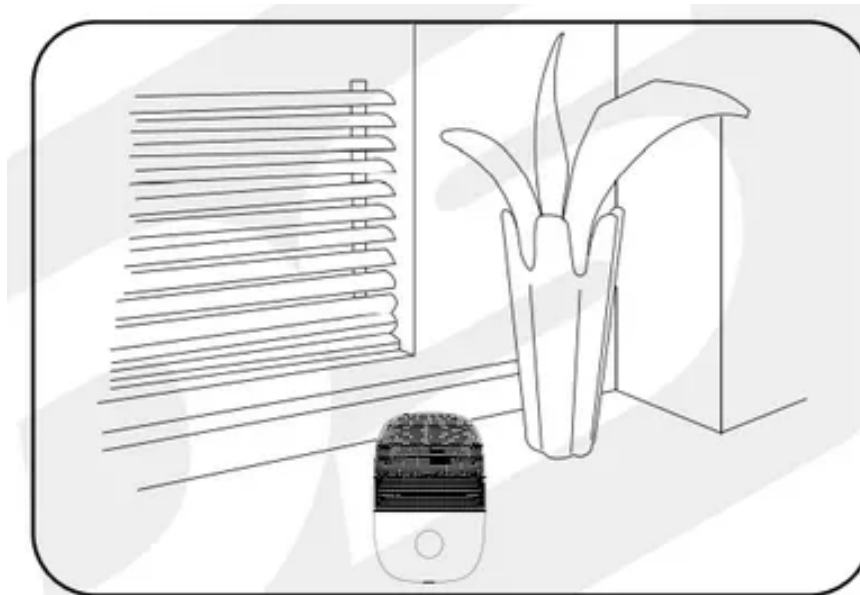


MÉTODO DE LIMPEZA

1. Pressione e segure o botão para desligar o dispositivo e limpá-lo com água limpa.



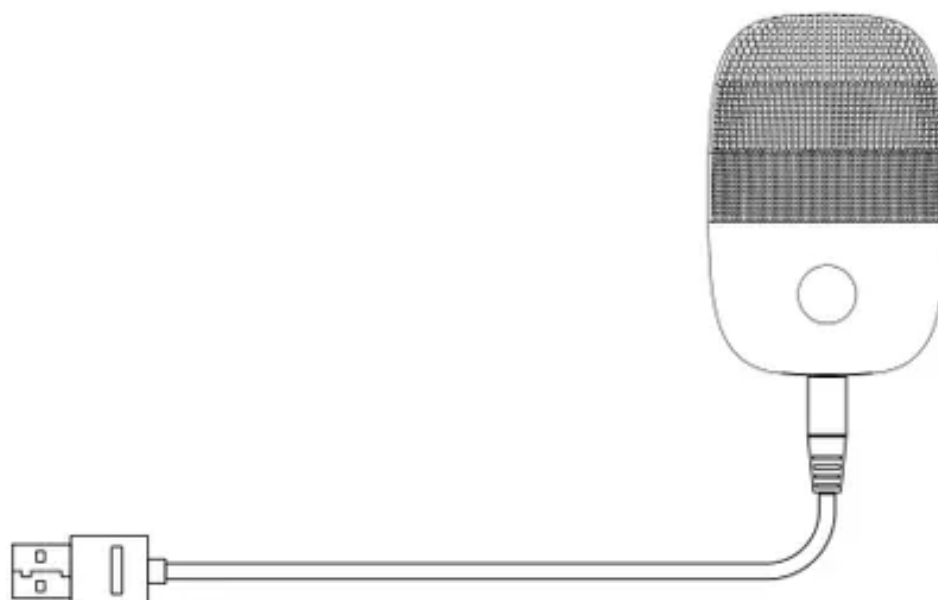
2. Sacuda a água do produto, coloque-o na base (não cubra a tampa transparente) e coloque-o em local seco e ventilado.



Atenção: Não use solventes orgânicos como álcool, benzina ou diluente para limpar o produto.

MÉTODO DE CARGA

1. Quando a bateria estiver fraca, o LED branco acima do botão continuará piscando.
2. Conecte o adaptador USB na interface de carregamento na parte inferior do dispositivo para carregar.
3. Ao carregar, o LED branco respira; quando está cheio, o LED branco fica sempre aceso e não desliga mais automaticamente; desconecte o cabo de carregamento, o LED branco está desligado. O dispositivo não pode ser ligado durante todo o processo de carregamento.



PRECAUÇÕES

1. Leia atentamente as instruções antes de utilizar o produto.
2. O produto vibra durante o trabalho. Se se sentir desconfortável, carregar brevemente no botão para ajustar a intensidade ou interromper a utilização.
3. Siga os conselhos do seu médico para acne, feridas ou cirurgia; use com cautela.
4. A pele sensível é recomendada para utilizar o dispositivo ao nível mais fraco.
5. As mulheres grávidas devem consultar um médico antes da sua utilização.
6. O produto não é recomendado para uso prolongado em chuveiros ou banhos.
7. O produto não é recomendado para uma imersão prolongada em água para evitar afectar algumas propriedades.
8. Não utilizar enquanto estiver a carregar.
9. Evitar a exposição à luz solar para evitar afectar o desempenho do silicone e reduzir o prazo de validade.
10. Não utilizar solventes orgânicos, tais como álcool, benzina ou diluente, para limpar o produto.
11. Desligar a corrente ao limpar o produto.
12. Em caso de perigo, não exponha as crianças ao produto.
13. Recomenda-se aos utilizadores que foram submetidos a cirurgia / modelação facial a utilização do produto sob a supervisão de um médico.
14. Limpar o produto no tempo após a sua utilização.
15. Pela primeira vez para utilizar o produto, recomenda-se o esgotamento da bateria e depois carregá-lo completamente.