



## Mi Commuter Capacete Manual do Usuário

Leia este manual cuidadosamente antes de usar e guarde-o para referência futura.

## 1. Visão geral do produto

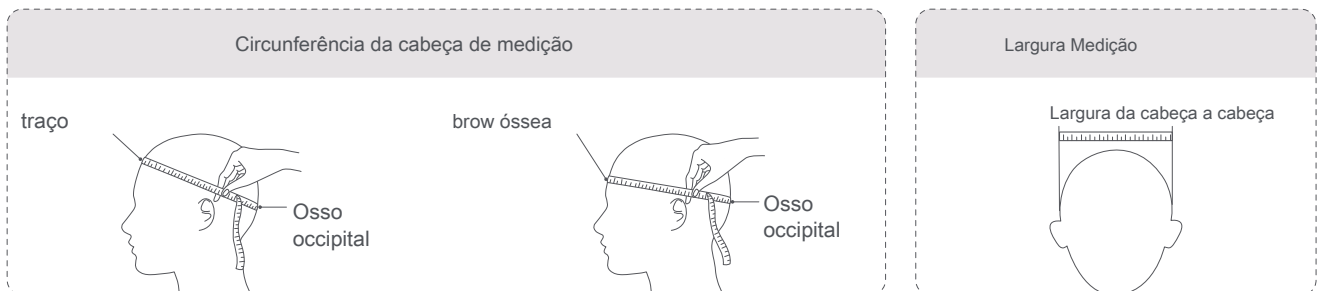


## 2. Tamanho Seleção e medição

### Capacete Método de Medição

Porque os capacetes são de diferentes tamanhos, você precisa escolher o tamanho que mais lhe convier. Ao medir sua circunferência da cabeça, você pode selecionar o tamanho do capacete de acordo com a circunferência. Se o capacete é muito solto ou muito apertado, você pode ajustá-lo girando a roda de ajuste até que seja confortável de usar, ou tentar um diferente tamanho.

Capacete	Tamanho	perímetro cefálico	Largura da cabeça
	S	52 - 55 centímetros	≤16.5 cm
	M	55 - 58 cm	≤17.4 cm



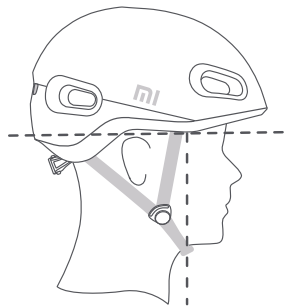
As necessidades de perímetro cefálico a ser medido duas vezes para obter o valor máximo. A primeira medida, usando uma fita de medição, é ao redor do fio para o ponto que 2 cm (cerca de 0,8 in) por baixo do osso occipital. A segunda medida é em torno do osso da testa ao osso occipital.

Nota: Devido às diferentes formas de cabeça, o capacete pode não coincidir com a cabeça completamente. Se você se sentir desconfortável ao usá-lo, por favor selecione um tamanho diferente.

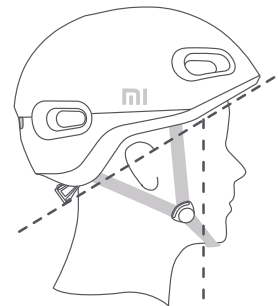
### 3. Vestindo Método

---

uma. Quando vestindo o capacete, a frente do capacete deve estar nivelado com as costas, paralelo ao chão. Ele não pode fornecer proteção suficiente, se você usar o capacete de forma errada.

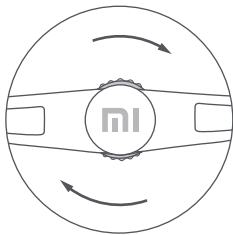


✓ Corrigir

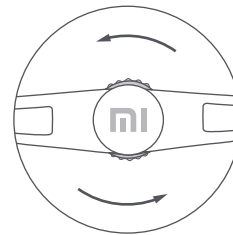


✗ Errado

b. Você pode afrouxar ou apertar o capacete com a roda de ajuste. Gire a roda no sentido horário para apertar o capacete, e anti-horário para soltar o capacete.

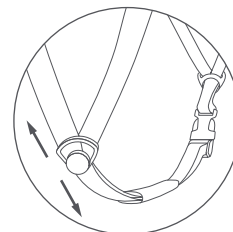
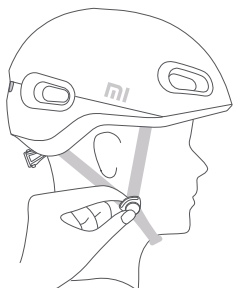


Gire o disco de ajuste para apertar o capacete.



Vire o horário roda de ajuste para soltar o capacete.

c. Ajuste a posição da fivela ajustável para se certificar de que está abaixo da orelha e da fivela de bloqueio é presa.



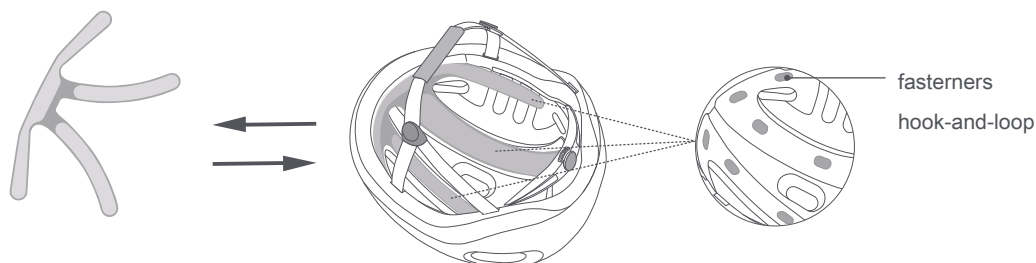
d. Verifique a correia de tecido para se certificar de que está bem posicionada abaixo do queixo.

## 4. Capacete Acessório Desmontagem e Montagem

---

### Forro de espuma

O revestimento de espuma do capacete pode ser removida directamente. Se ele precisa ser instalado, um? Ach o forro para os fasteners gancho e loop ao longo do contorno da concha.



## 5. Precauções

---

1. Por favor, selecione um capacete adequado para o seu tamanho de acordo com a tabela de capacete comparação do tamanho.
2. Ao usar o capacete, a alça de tecido precisa ser fixado e ajustado para uma posição adequada que se adapte ao usuário. Por exemplo, alça de tecido do capacete não deve cobrir as orelhas, ea fivela de fecho deve ser longe do osso maxilar.
3. Quando vestindo o capacete, a frente do capacete deve estar nivelado com as costas, paralelo ao chão. Ele não pode fornecer proteção suficiente, se você usar o capacete de forma errada.
4. Usar o capacete corretamente pode e ff ectively reduzir as lesões, mas não pode evitar completamente ferimentos. Por favor, evite ações perigosas.
5. Evite expor o capacete ao impacto. pare imediatamente de usar o capacete de um? er foi submetido a um forte impacto, e tê-lo inspecionado pelo serviço designado um? ersales para determinar se ele pode ser reutilizado.
6. Não altere a estrutura do capacete.
7. Este capacete é apropriada para ciclistas, skatistas e patinadores. Não é adequado para uso ao montar motocicletas ou outros veículos motorizados.
8. Não use solventes corrosivos para limpar o capacete.
9. não exponha o capacete para ambientes onde a temperatura ultrapasse 60 ° C (140 ° F), de modo a não provocar danos para o capacete.
10. O capacete tem uma vida de 2 anos de serviço.

## 6. especificações

---

Nome	Mi Commuter Helmet			
Capacete	Cor	Preto, branco e preto		
	Parts	Concha	Forro	Forro
	Material	PC	EPS	Espuma
	Peso Líquido	270 g (S), 300 g (M)		
	Adequado para	Adolescentes / adultos		

## 7. Disclaimer

---

O manual do utilizador é publicado pela Xiaomi ou seu um ffi empresa liated local. Melhorias e alterações a este manual do usuário necessários devido a erros tipográficos, imprecisões das informações atuais ou aperfeiçoamentos de programas e / ou equipamentos, poderão ser feitas por Xiaomi a qualquer momento e sem aviso prévio. Tais alterações, no entanto, ser incorporadas em novas edições deste manual do usuário. Todas as ilustrações são apenas para fins ilustrativos e podem não representar precisamente o dispositivo real.

## 8. Marcas e Declaração Legal

---

 é a marca registrada da Xiaomi Inc. Todos os direitos reservados. Todas as outras marcas e nomes comerciais pertencem aos seus respectivos proprietários.

Este manual inclui ilustrações e instruções de todas as funções quando foi impresso; no entanto, o produto e funções real pode variar devido a melhorias do produto.

Fabricado por: Xiaomi Communications Co., Ltd. fabricado por:

Ninebot (Changzhou) Tech Co., Ltd.

Endereço: 16F -17F, Bloco A, Edifício 3, No. 18, Changwu Middle Rd, Wujin Dist, Changzhou, Jiangsu, China..

## AVISO DE GARANTIA

ESTA GARANTIA LHE DÁ DIREITOS ESPECÍFICOS E VOCÊ PODE TER OUTROS DIREITOS transmitida por leis de seu país, região ou estado. De fato, em alguns países, províncias ou UNIDOS, direito do consumidor pode impor PERÍODO DE GARANTIA mínimo. Além do permitido por lei, Xiaomi não exclui, limitar ou suspender outros direitos que possa ter. Para uma completa compreensão do seu DIREITOS Nós convidamos você a consultar as leis do seu país, região ou estado.

## GARANTIA 1. LIMITADA PRODUTOS

mandados Xiaomi que os produtos estão livres de defeitos de materiais e fabricação sob uso normal e utilização de acordo com o respectivo manual do usuário do produto, durante o período de garantia. A duração e condições relacionadas com as garantias legais são fornecidos pelas respectivas leis locais. Para mais informações sobre a garantia do consumidor bene fi ts, consulte da Xiaomi o ffi cial website h ps:?  
[//Www.mi.com/en/service/warranty/](http://Www.mi.com/en/service/warranty/).

garante Xiaomi ao comprador original que a sua Xiaomi produto estará livre de defeitos em materiais e mão de obra sob condições normais de utilização no período mencionado acima.

Xiaomi não garante que a operação do Produto será ininterrupta ou livre de erros. Xiaomi não é responsável por danos resultantes de não conformidade com as instruções relacionadas ao uso do Produto.

## 2. RECURSOS

Se um defeito de hardware é encontrado e uma reivindicação válida for recebida pela Xiaomi no período de garantia, Xiaomi irá (1) reparar o produto gratuitamente, (2) substituir o produto, ou (3) reembolsar o Produto, com exclusão do transporte potencial custos.

## 3. COMO OBTER SERVIÇO DE GARANTIA

Para obter serviço de garantia, você deve entregar o Produto, em sua embalagem original ou embalagem semelhante fornecendo um grau idêntico de protecção de Produto, para o endereço especi fi cada pela Xiaomi. Exceto na medida proibida pela lei aplicável, Xiaomi pode exigir que as provas presentes ou comprovante de compra e / ou cumprir com os requisitos de registro antes de receber o serviço de garantia.

## 4. EXCLUSÕES E LIMITAÇÕES

Salvo disposição em contrário por Xiaomi, esta Garantia Limitada aplica-se apenas ao produto fabricado pela ou para Xiaomi e fi identi poder pelo marcas, nome comercial ou "Xiaomi" ou logo "Mi".

A Garantia Limitada não se aplica a nenhum (a) Danos causados por atos de natureza ou de Deus, por exemplo, raios, tornados, enchente, incêndio, terremoto ou outras causas externas; (B) A negligência; (C) A utilização comercial; (D) as alterações ou modi fi cações para qualquer parte do produto; (E) danos causados pela utilização com produtos não-Xiaomi; (F) Os danos causados por acidente, abuso ou uso indevido; (G) danos causados pelo uso do produto fora da ed permi ou utilizações pretendidas descrito por Xiaomi ou com tensão indevida ou fonte de alimentação; ou (h) Os danos causados por serviços (incluindo upgrades e expansões) realizada por alguém que não seja um representante da Xiaomi.

É de sua responsabilidade para backup de todos os dados, então? Ware, ou outros materiais que você pode ter armazenados ou conservados no produto. É provável que os dados, então? Mercadoria ou outros materiais no equipamento serão perdidos ou Reforma? Ed durante o processo de serviço, Xíami não é responsável por tais danos ou perdas.

Sem Xíami revendedor, agente ou funcionário está autorizado a fazer qualquer modi fi cação, extensão ou adição a esta garantia limitada. Se qualquer termo é considerado ilegal ou não aplicável, a legalidade ou aplicabilidade dos restantes termos não será um ff ete ou prejudicada.

Exceto conforme proibido por leis ou de outra forma prometido por Xíami, os serviços de um? Er-venda será limitada ao país ou região da compra original.

Os produtos que não foram devidamente importados e / ou não foram devidamente fabricado pela Xíami e / ou não foram devidamente adquiridos de Xíami ou o ffi cial vendedor de Xíami não são cobertos pelos presentes garantias. Como por lei aplicável poderá beneficiar de garantias do o não-ffi cial varejista que vendeu o produto. Portanto, Xíami convida-o a entrar em contato com o revendedor do qual você adquiriu o produto.

As presentes garantias não se aplicam em Hong Kong e Taiwan.

## 5. GARANTIAS

Exceto na medida proibida pela lei aplicável, todas as garantias implícitas (incluindo garantias de comercialização e aptidão para um propósito particular) terá uma duração limitada até uma duração máxima de esta garantia limitada. Algumas jurisdições não permitem limitações na duração de uma garantia implícita, portanto a limitação acima não serão aplicadas nestes casos.

## 6. limitação de danos

Exceto na medida proibida pela lei aplicável, Xíami não será responsável por quaisquer danos causados por acidentes, indiretos, especiais ou consequenciais, incluindo mas não limitado a perda de ts pro fi, receitas ou dados, danos resultantes de qualquer violação expressa ou implícita garantia ou condição, ou sob qualquer outra teoria legal, mesmo que Xíami foi informada da possibilidade de tais danos. Algumas jurisdições não permitem a exclusão ou limitação de danos especiais, indiretos ou conseqüentes, portanto a limitação ou exclusão acima pode não se aplicar a você.

## 7. Xíami CONTATOS

Para os clientes, visite o site: H ps: <https://www.mi.com/en/service/warranty/> A pessoa de contato para o serviço er-venda pode ser qualquer pessoa na rede de assistência técnica autorizada da Xíami, distribuidores autorizados da Xíami? ou o ffi nal fornecedor que vendeu os produtos para você. Em caso de dúvida entre em contato com a pessoa relevante como Xíami pode identificar.